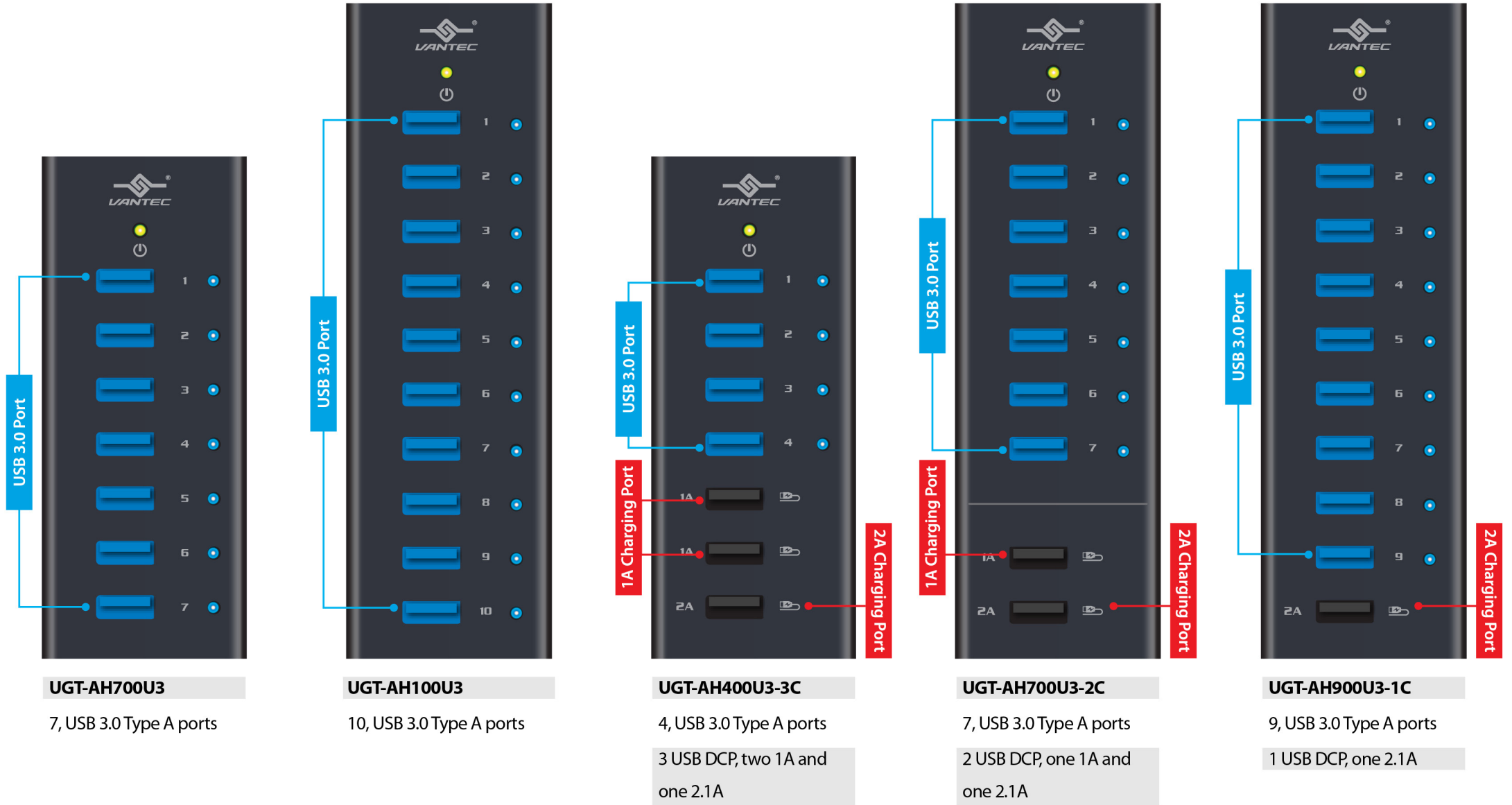




Installation Guide

Guía de instalación | Guide d'installation
Installationsanleitung | Guida all'installazione
取り付けガイド | 安装指南 | 安装指南


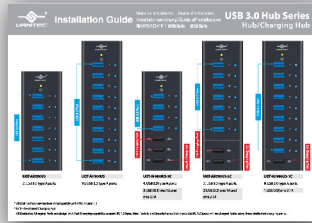
USB 3.0 Hub Series Hub/Charging Hub



* All USB 3.0 Ports are backward compatible with USB 2.0 and 1.1

* DCP - Dedicated Charging Port

All Dedicated Charging Ports are design with Fast Charging capability support BC 1.2 Spec. Most Tablets and Smartphones that meets the BC 1.2 Specs will be charged faster using these dedicated charging ports.



1. Verify the package contents.

Compruebe el contenido del paquete.

Vérifiez le contenu du paquet d'emballage.

Überprüfen Sie den Inhalt des Produktkartons.

Verificare i contenuti della confezione.

梱包物を確認してください。

檢查包裝內容。

检查包装内物品。

2. Connect power to the 3.0 Hub.

Conecte el adaptador de alimentación al concentrador USB 3.0 de puertos.

Branchez l'alimentation sur le hub USB 3.0 à.

Collegare l'alimentazione all'hub a USB 3.0.

Verbinden Sie den USB 3.0-Hub mit der Stromversorgung.

電源をポート USB 3.0ハブに接続します。

將 USB 3.0 集線器接上電源。

将电源连接到 USB 3.0 集线器。



3. Connect the USB 3.0 cable to the hub and computer.

Conecte el cable USB 3.0 al concentrador y al equipo.

Branchez le câble USB 3.0 sur le hub et sur l'ordinateur.


Collegare il cavo USB 3.0 all'hub e al computer.

Verbinden Sie Hub und Computer über das USB 3.0-Kabel miteinander.

USB 3.0ケーブルをハブとコンピュータに接続します。

將 USB 3.0 傳輸線連接至集線器與電腦。

将 USB 3.0 线连接到集线器和计算机。



4. Once connected, the computer will detect the hub.

Una vez conectado el cable, el equipo detectará el concentrador.

Une fois branché, l'ordinateur détectera le hub.

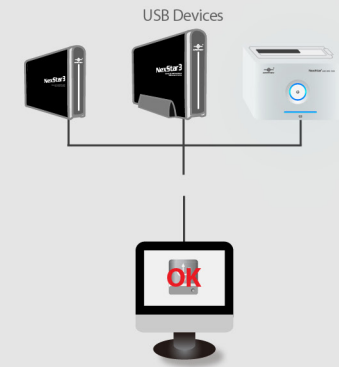
Una volta connesso, il computer rileverà l'hub.

Der Hub wird anschließend automatisch vom Computer erkannt.

接続すると、コンピュータがハブを検出します。

完成連接後，電腦將會偵測集線器。

连接后，计算机将检测集线器。



5. The hub is now ready for use.

El dispositivo quedará así preparado para su uso.

Le hub pourra alors être utilisé.

L'hub è ora pronto per l'uso.

Der Hub ist nun einsatzbereit.

ハブを使用する準備ができました。

現在，您可以開始使用集線器。

集线器可以使用了。

Information in this document is subject to change without notice.

Reproduction of these materials in any manner whatsoever without written permission is strictly forbidden.

Printed in China
Printed on Recycled Paper.

www.vantecusa.com

Copyright © 2014 Vantec Thermal Technologies. All Right Reserved. | All Registered Trademarks Belong To Their Respective Companies.